



ТЕРРИТОРИАЛЬНЫЙ ОРГАН
ФЕДЕРАЛЬНОЙ СЛУЖБЫ
ГОСУДАРСТВЕННОЙ СТАТИСТИКИ
ПО САХАЛИНСКОЙ ОБЛАСТИ

ДЕЯТЕЛЬНОСТЬ АВТОМОБИЛЬНОГО ТРАНСПОРТА ОБЩЕГО ПОЛЬЗОВАНИЯ

январь – июнь 2024 года

СОДЕРЖАНИЕ

Перевозки грузов грузовым автомобильным транспортом	3
Грузооборот грузового автомобильного транспорта	7
Перевозки пассажиров автомобильным транспортом	11
Пассажиروоборот пассажирского автомобильного транспорта	15

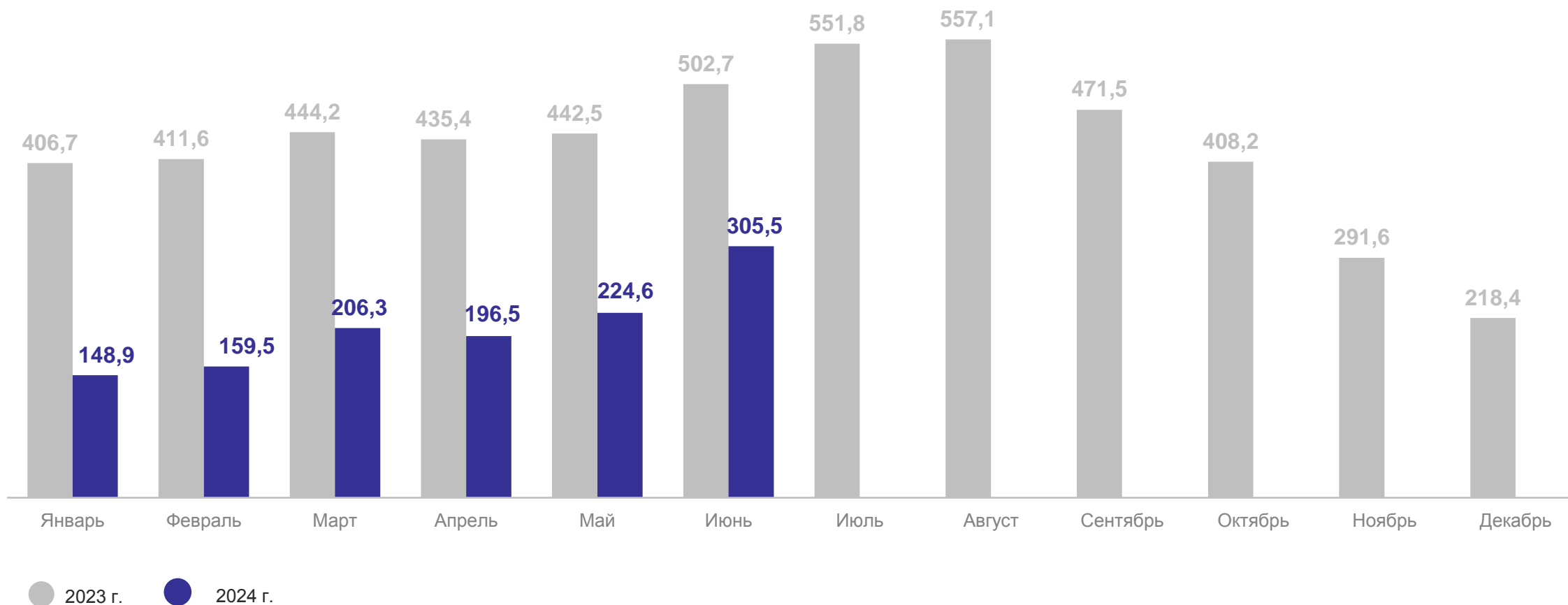
1

Перевозки грузов грузовым
автомобильным транспортом

ПЕРЕВОЗКИ ГРУЗОВ ГРУЗОВЫМ АВТОМОБИЛЬНЫМ ТРАНСПОРТОМ*

САХАЛИНСТАТ

ТЫС. ТОНН



*По организациям, средняя численность работников которых превышает 15 человек (без субъектов малого предпринимательства), занимающихся коммерческими перевозками.

ПЕРЕВОЗКИ ГРУЗОВ ГРУЗОВЫМ АВТОМОБИЛЬНЫМ ТРАНСПОРТОМ*

САХАЛИНСТАТ

Июнь 2024 г.

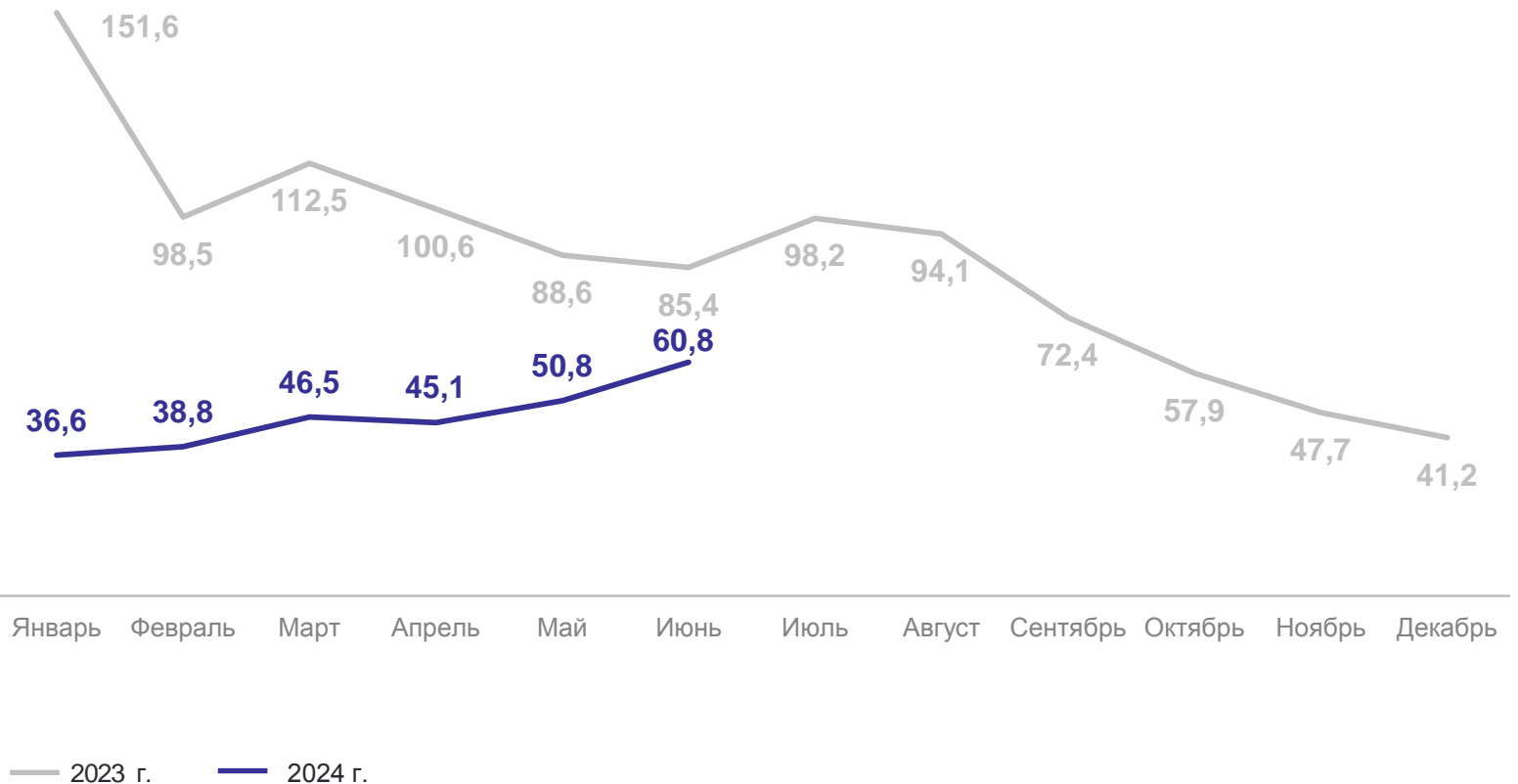
Перевезено грузов

305,5 тыс. тонн

в % к соответствующему периоду предыдущего года

60,8%

В % к соответствующему периоду предыдущего года



*По организациям, средняя численность работников которых превышает 15 человек (без субъектов малого предпринимательства), занимающихся коммерческими перевозками.

ПЕРЕВОЗКИ ГРУЗОВ ГРУЗОВЫМ АВТОМОБИЛЬНЫМ ТРАНСПОРТОМ*

САХАЛИНСТАТ

Июнь 2024 г.

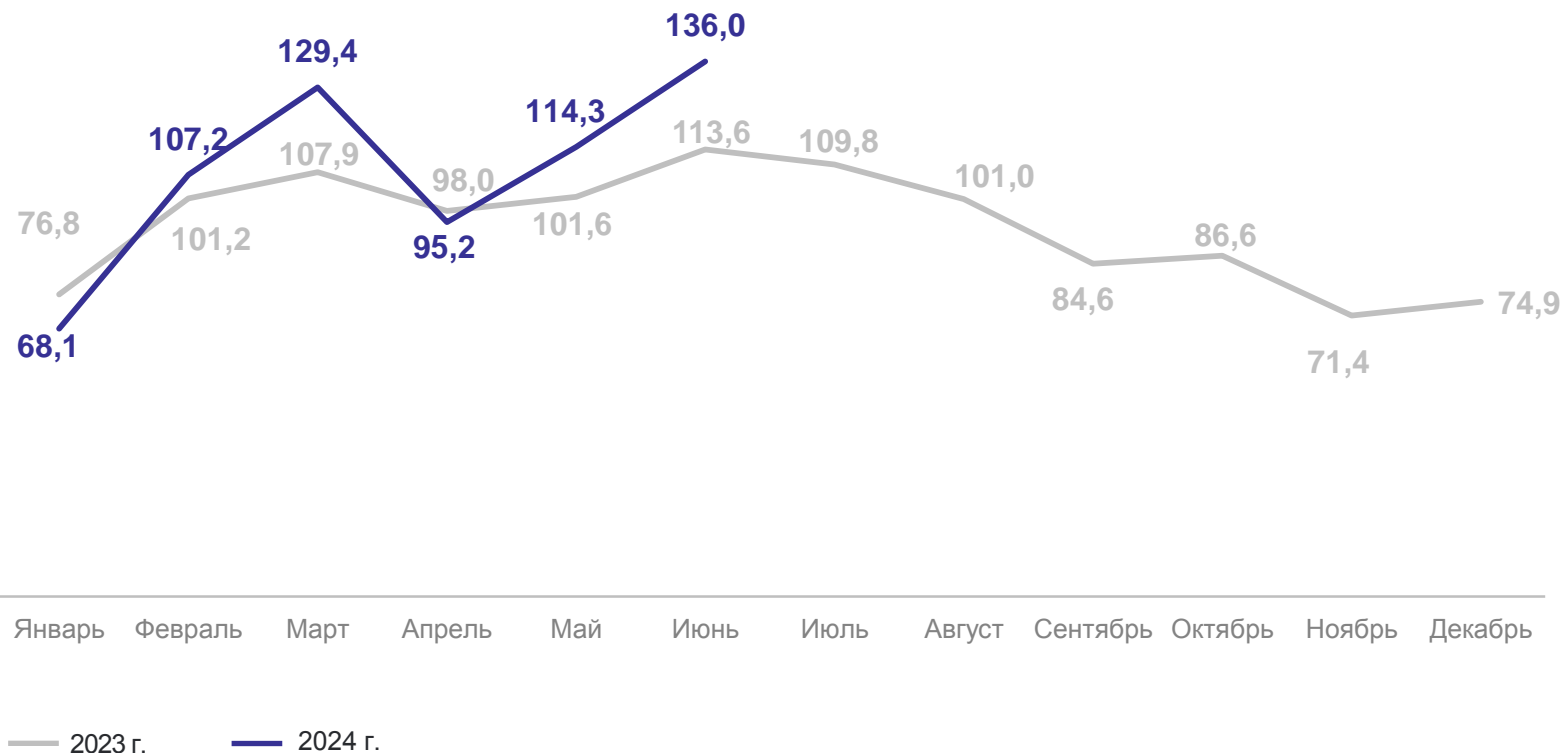
Перевезено грузов

305,5 ТЫС. ТОНН

в % к предыдущему периоду

136,0%

В % к предыдущему периоду



*По организациям, средняя численность работников которых превышает 15 человек (без субъектов малого предпринимательства), занимающихся коммерческими перевозками.

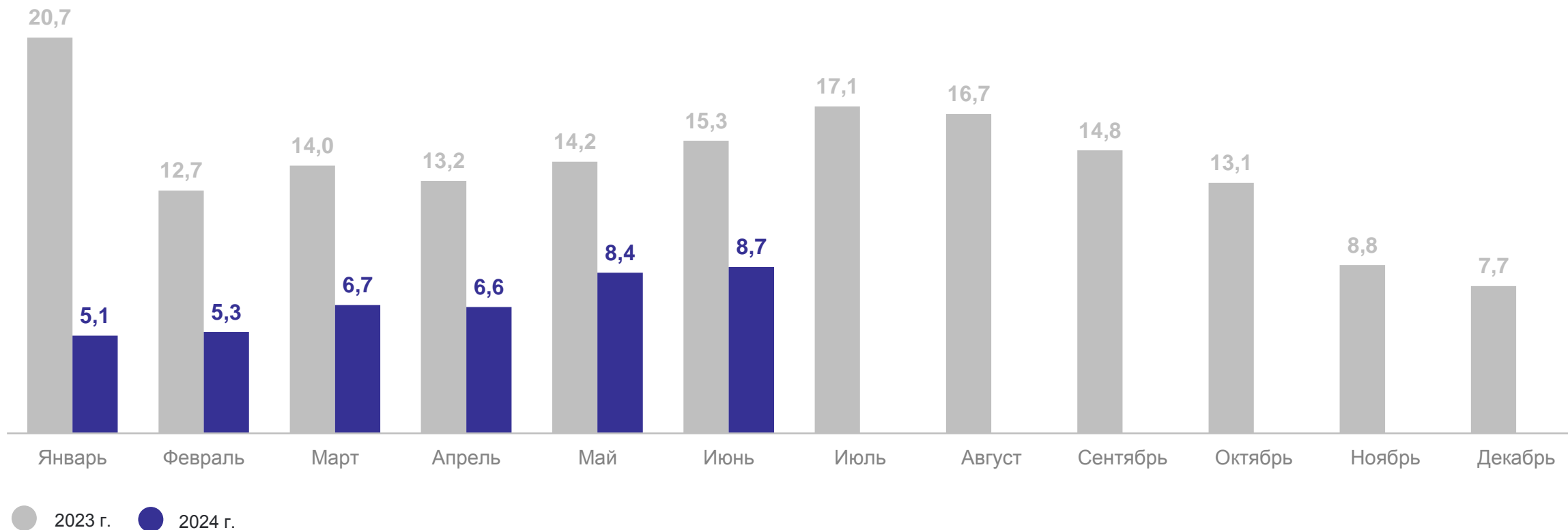
2

Грузооборот грузового автомобильного транспорта

ГРУЗОБОРОТ ГРУЗОВОГО АВТОМОБИЛЬНОГО ТРАНСПОРТА*

МЛН Т-КМ

САХАЛИНСТАТ



*По организациям, средняя численность работников которых превышает 15 человек (без субъектов малого предпринимательства), занимающихся коммерческими перевозками.

Июнь 2024 г.

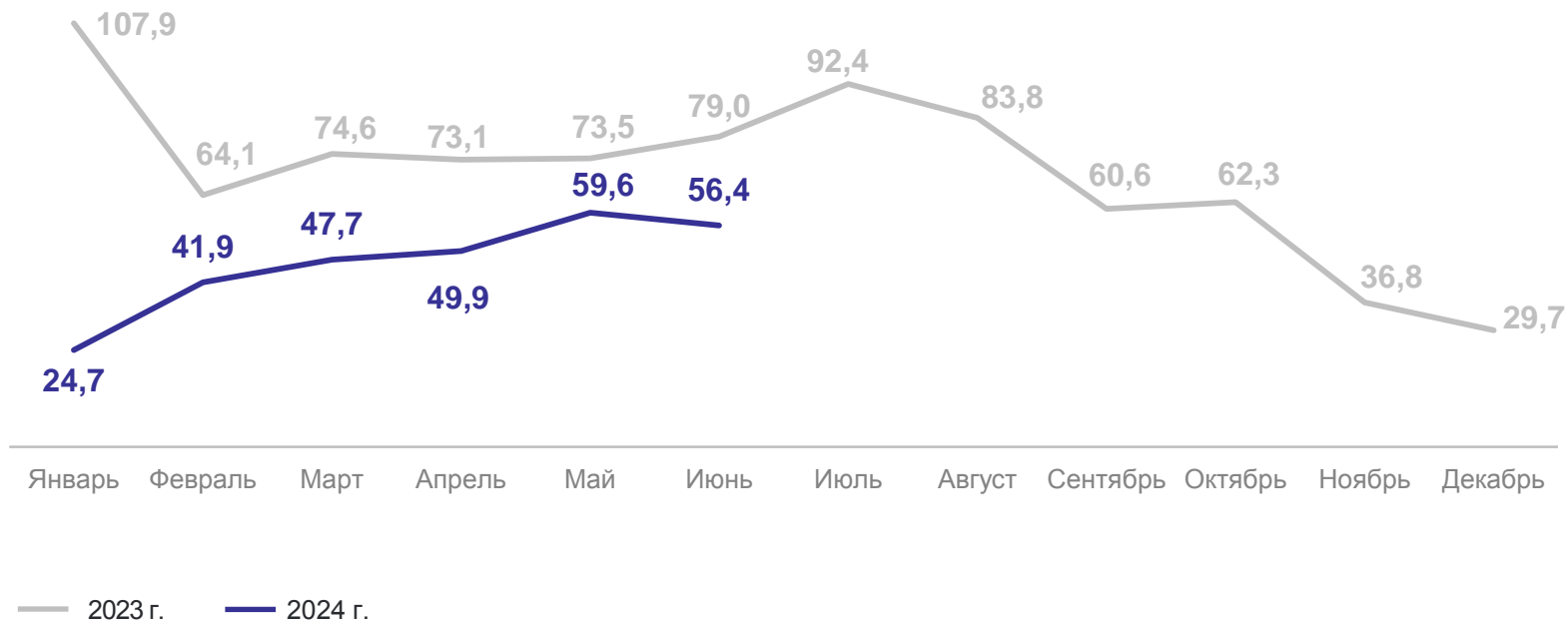
Грузооборот

8,7 МЛН
Т-КМ

в % к соответствующему
периоду предыдущего года

56,4%

В % к соответствующему периоду предыдущего года



*По организациям, средняя численность работников которых превышает 15 человек (без субъектов малого предпринимательства), занимающихся коммерческими перевозками.

Июнь 2024 г.

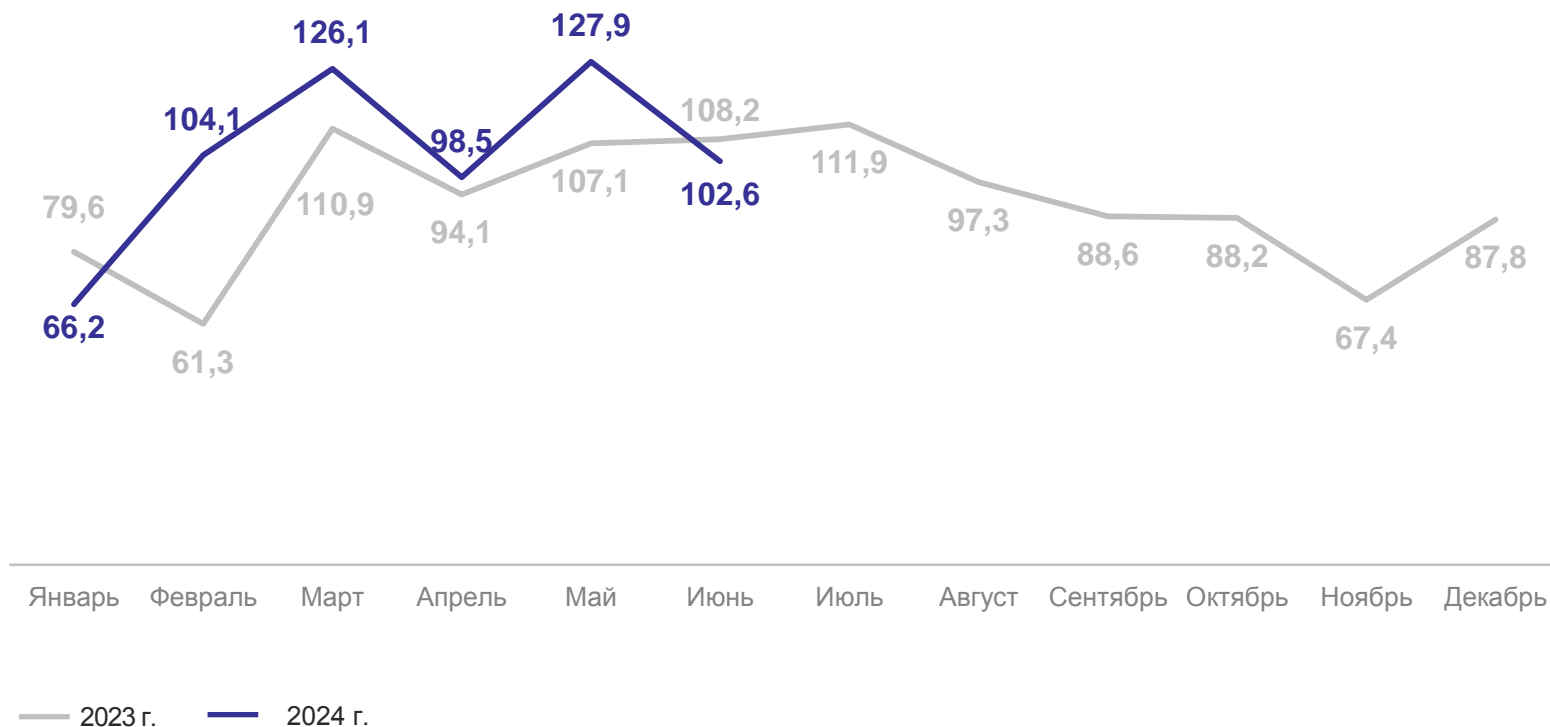
Грузооборот

8,7 МЛН
Т-КМ

в % к предыдущему
периоду

102,6%

В % к предыдущему периоду



*По организациям, средняя численность работников которых превышает 15 человек (без субъектов малого предпринимательства), занимающихся коммерческими перевозками.

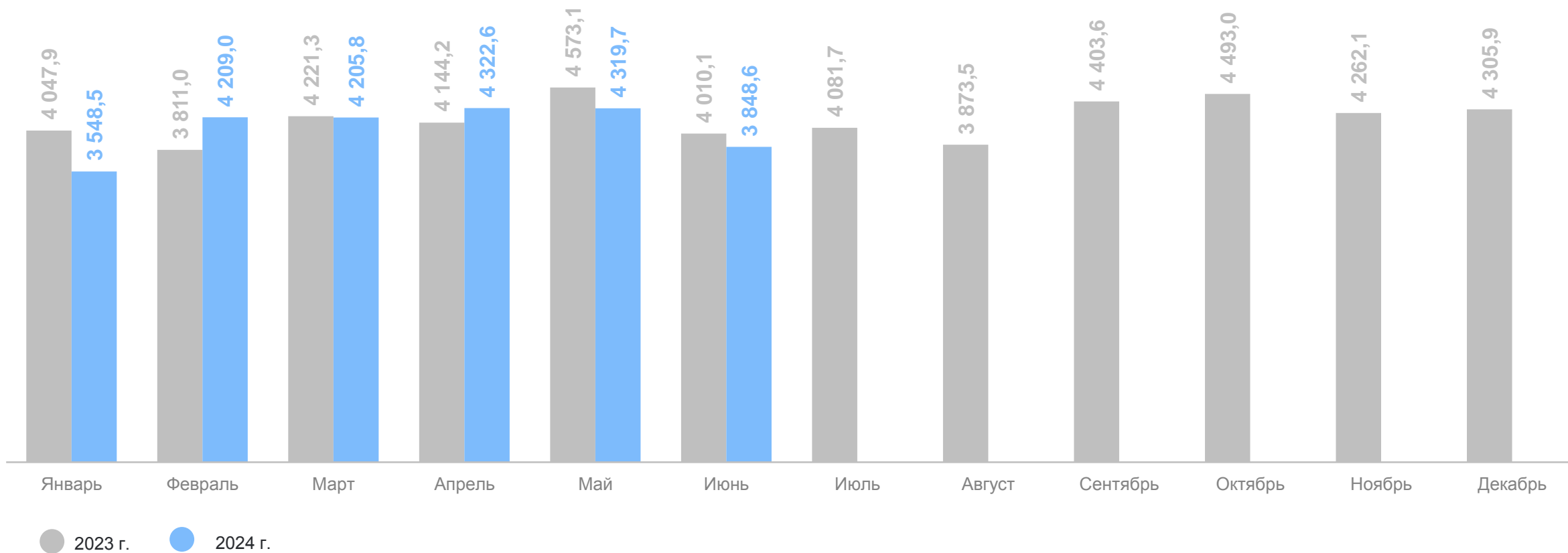
3

**Перевозки пассажиров
автомобильным транспортом**

ПЕРЕВОЗКИ ПАССАЖИРОВ АВТОМОБИЛЬНЫМ ТРАНСПОРТОМ

САХАЛИНСТАТ

ТЫС. ЧЕЛОВЕК



Июнь 2024 г.

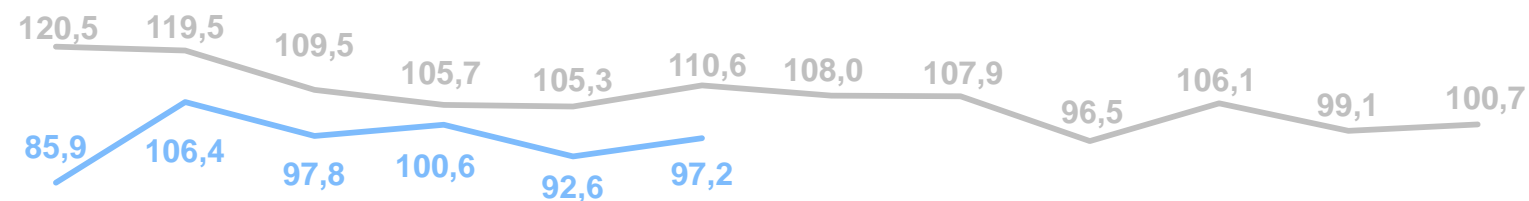
Перевезено пассажиров

3 848,6 тыс. человек

в % к соответствующему периоду предыдущего года

97,2%

В % к соответствующему периоду предыдущего года



Январь Февраль Март Апрель Май Июнь Июль Август Сентябрь Октябрь Ноябрь Декабрь

— 2023 г. — 2024 г.

Июнь 2024 г.

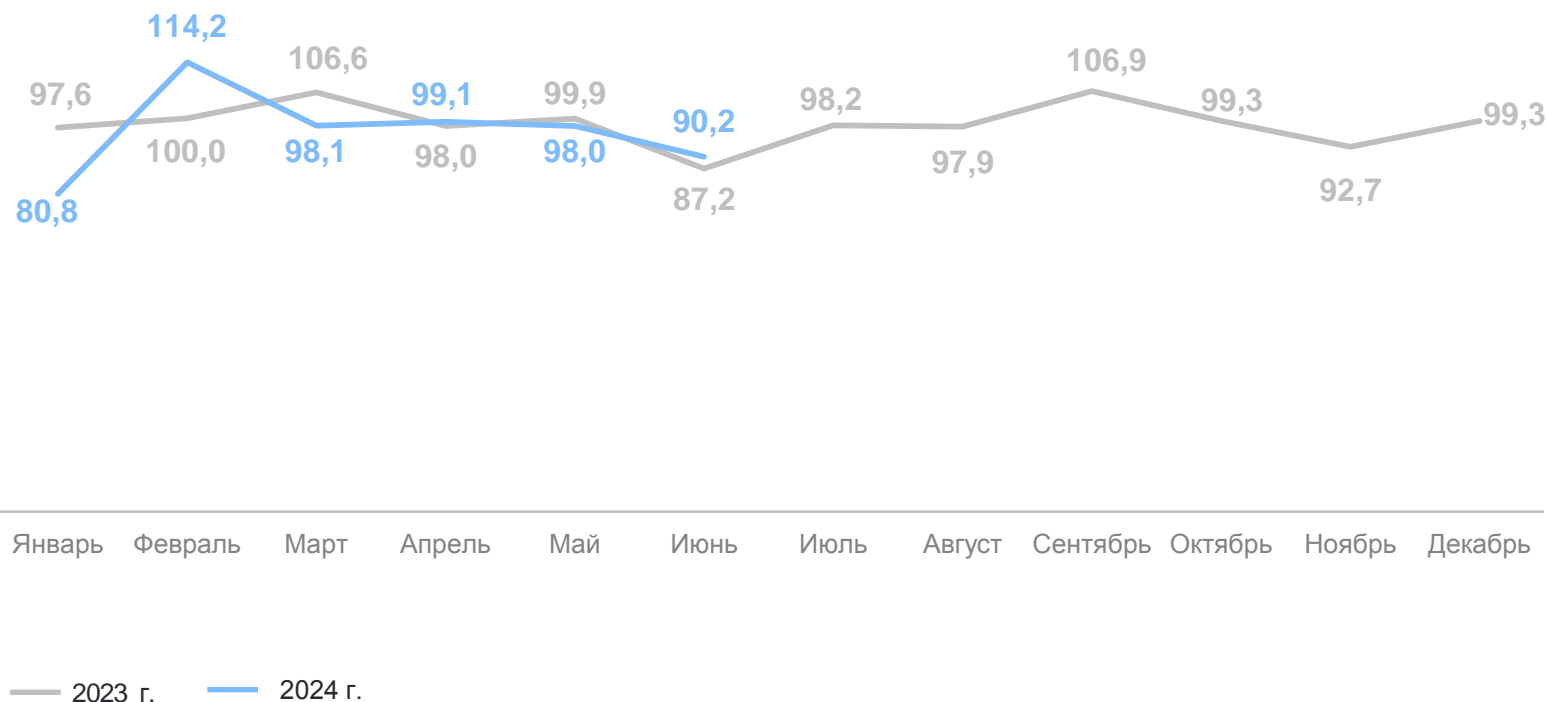
Перевезено пассажиров

3 848,6 тыс. человек

в % к предыдущему периоду

90,2%

В % к предыдущему периоду



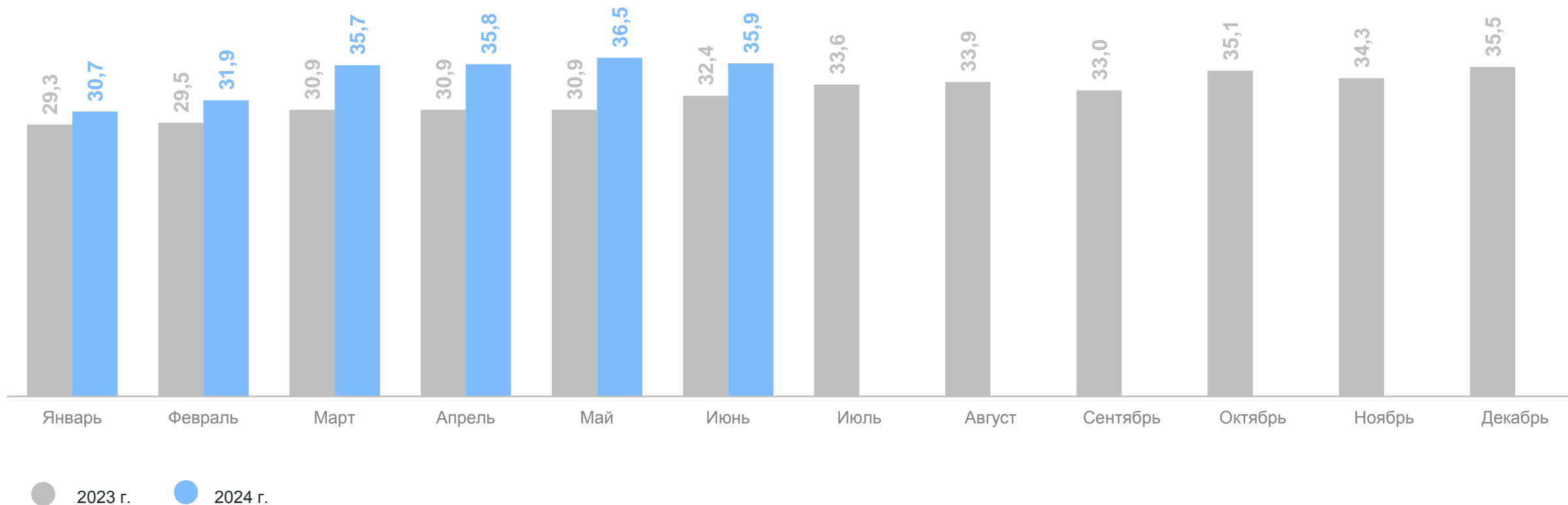
4

Пассажирооборот пассажирского
автомобильного транспорт

ПАССАЖИРОБОРОТ ПАССАЖИРСКОГО АВТОМОБИЛЬНОГО ТРАНСПОРТ

млн пасс-км

САХАЛИНСТАТ



ПАССАЖИРОБОРОТ ПАССАЖИРСКОГО АВТОМОБИЛЬНОГО ТРАНСПОРТ

САХАЛИНСТАТ

Июнь 2024 г.

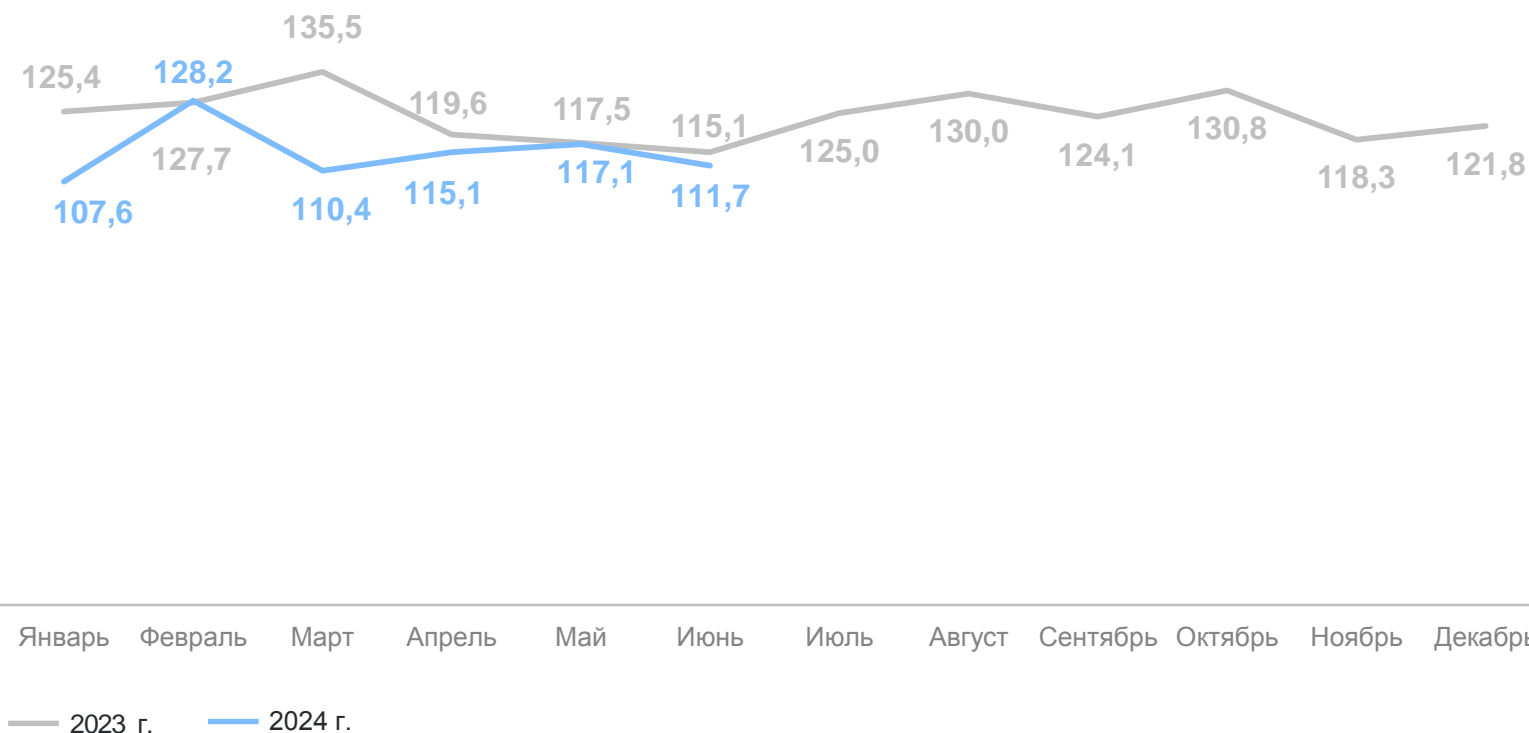
Пассажиروоборот

35,9 млн
пасс-км

в % к соответствующему
периоду предыдущего года

111,7%

В % к соответствующему периоду предыдущего года



ПАССАЖИРОБОРОТ ПАССАЖИРСКОГО АВТОМОБИЛЬНОГО ТРАНСПОРТ

САХАЛИНСТАТ

Июнь 2024 г.

Пассажиरोоборот

35,9 млн пасс-км

в % к предыдущему периоду

99,1%

В % к предыдущему периоду

